



özdöken

ÜRÜNKATALOĞU

ozdoken.com.tr

HAKKIMIZDA

1976 yılında kurulan Özdöken Tarım Makineleri deneyimli ekibiyle sizlerin daha çok kazanmanız ve kazanırken de daha az emek harcamanız için kendini sürekli yenilemektedir. Günümüzde tarım işlerinin zamanında ve çabuk bitirilmesi modern tarımın gereksinimlerindedir. Birim alanda daha nitelikli üretimin, kısa zamanda yapılması yeni ve ileri üretim teknolojileri ile mümkündür. Bu bağlamda Özdöken olarak 40.000 metrekare açık alan ve 20.000 metrekare kapalı alana kurulu 4 fabrikada, 150 personeli ile , çiftçilerimizin ihtiyaç duyduğu tarım makinelerini bilgisayar kontrollü (C.N.C) tezgahları , plazma ve lazer kesim teknolojileri ,robotlu kaynak işlemleri ve yüksek standartlarda ki fırın boyama kabinleri ile modern çağın gerektirdiği hassaslık ve kalite esaslarına uygun olarak üretim yapmaktadır. Müşteri memnuniyetini göz önünde tutarak kalitesini ve Özdöken adının verdiği sorumluluklarını taşıyan firmamızın yönetimi şirket ortakları tarafından yapılmakta olup muhasebe, pazarlama , satış ve servis bölümleri yine aynı fabrika binası içerisinde hizmet vermektedir.



özdöken

HUBUBAT MİBZERLERİ

08

HBM-N
KOMBİNE HUBUBAT VE BAKLIYAT
EKİM MİBZERİ

10

HBM-S
KOMBİNE HUBUBAT VE BAKLIYAT
EKİM MİBZERİ

12

HBM-B
KOMBİNE HUBUBAT VE BAKLIYAT
EKİM MİBZERİ

14

HBM-BABA
KOMBİNE HUBUBAT VE BAKLIYAT
EKİM MİBZERİ

16

PERTUM
ÜNİVERSAL ŞANZIMANLI EKİM
MİBZERİ

18

MİLENYUM
ANIZA DİREK EKİM MİBZERİ

HAVALI MİBZERLER

22

VPHE-G
BALTA TİP - SABİT ŞASE

24

VPHE-DG
DİSKLİ TİP - SABİT ŞASE

26

VPYT-G
(BALTA TİP) - YARI TELESKOPIK
ŞASE-340 CM TAŞIMA GENİŞLİĞİ

28

VPYT-DG
(DİSKLİ TİP) - YARI TELESKOPIK
ŞASE -340 CM TAŞIMA GENİŞLİĞİ

30

VPTT-G
(BALTA TİP) - TELESKOPIK ŞASE
- AYARLANABİLİR ÜNİTE ARA
MESAFESİ

32

VPTT-DG
(DİSKLİ TİP) - TELESKOPIK ŞASE
- AYARLANABİLİR ÜNİTE ARA
MESAFESİ

34

VPKT-DG
(DİSKLİ TİP) SERİSİ -300 CM TAŞIMA
GENİŞLİĞİ AYARLANABİLİR ÜNİTE
ARA MESAFE TELESKOPIK ŞASE

36

OKTOPUS-D
DİSKLİ TİP KATLAMALI
PNÖMATİK EKİM MİBZERİ

38

VPHE-S
BALTALI TİP PNÖMATİK SOĞAN
MİBZERİ

İÇİNDEKİLER

ÇAPA GRUBU

42

ACM
SABİT ŞASE GÜBRESİZ SIRA
ARASI ÇAPA MAKİNESİ

44

ACM-G
SABİT ŞASE GÜBRELİ SIRA
ARASI ÇAPA MAKİNESİ

46

ACM-KG
SABİT ŞASE KATLAMALI SIRA
ARASI ÇAPA MAKİNESİ

48

ACM-SF
SABİT ŞASE FREZELİ GÜBRESİZ
SIRA ARASI ÇAPA MAKİNESİ

50

ACM-SFG
SABİT ŞASE FREZELİ GÜBRELİ
SIRA ARASI ÇAPA MAKİNESİ

52

ACM-SFK
SABİT ŞASE FREZELİ GÜBRESİZ
KATLAMALI SIRA ARASI ÇAPA MAKİNESİ

TOPRAK İŞLEME

56

PGD-H
ÇEKİLİR TİP HAFİF ŞASE GOBLE
DİSKARO

58

PGD-N
NORMAL ŞASE ÇEKİLİR TİP OFSET
GOBLE DİSKARO

60

PGD-B
BÜYÜK ŞASE ÇEKİLİR TİP OFSET
GOBLE DİSKARO

62

PGD-BK
KATLANIR TİP OFSET GOBLE
DİSKARO

64

EVODISC
BAĞIMSIZ DİSKLİ OFSET DİSKARO

66

TDG-MK
BAĞIMSIZ DİSKLİ OFSET DİSKARO

68

EPSOM-R
DÖKÜM BACAKLI ÇİZEL

70

EPSOM-SR
DÖKÜM BACAKLI YAYLI ÇİZEL

72

FDP
DİP PATLATAN

74

ACD
ÇEKİLİR TİP HİDROLİKLİ V TİPİ
OFSET GOBLE DİSKARO

76

AYN
S BACAKLI HAFİF TİP KÜLTİVATÖR

78

CHD
HEM ÇEKİLİR HEM HİDROLİKLİ V
TİPİ OFSET DİSKARO

80

VVY
ÜÇ ASKILI ÇİFT DENGE TEKERLİ
VANVEY

82

RC
MERDANE

84

RC-GZ
ÇAMUR TUTMAYAN MERDANE





GÖĞAZ

HUBUBAT MİBZERLER

42ADP
400

GÖĞAZ

PERTON-F

KOMBİNE HUBUBAT VE BAKLIYAT EKİM MİBZERİ

HBM-N



Standart
Tek Borulu Ekim Tertibatı



Opsiyonel
Çift Borulu Ekim Tertibatı



Opsiyonel
Çift Diskli Ekim Tertibatı



Opsiyonel
Döküm Tip Ekim Tertibatı



Opsiyonel
Merdane



Opsiyonel
Hidrolik iz Kabartıcılar



Opsiyonel
Tohum Baskı Tekeri



Opsiyonel
Küçük Tohum Sandığı



MODEL	TOPLAM GENİŞLİK	İŞ GENİŞLİĞİ		AĞIRLIK	TEKERLEK ÖLÇÜLERİ	GEREKLİ GÜÇ		EKİCİ AYAK SAYISI	EKİCİ AYAK ARA MESAFE	TOHUM SANDIĞI KAPASİTESİ	GÜBRE SANDIĞI KAPASİTESİ
		cm	12,5 cm ara			14 cm ara	kg				
HBM-N12	250	150	168	750	7.50x16	35-40	26-30	12	12,5 cm veya 14 cm	200	200
HBM-N14	275	175	196	800	7.50x16	40-45	30-33	14	12,5 cm veya 14 cm	230	230
HBM-N16	300	200	224	880	7.50x16	45-50	33-37	16	12,5 cm veya 14 cm	260	260
HBM-N18	330	225	252	945	7.50x16	50-55	37-41	18	12,5 cm veya 14 cm	290	290
HBM-N20	365	250	280	1010	7.50x16	55-60	41-44	20	12,5 cm veya 14 cm	320	320
HBM-N22	390	275	308	1065	7.50x16	60-65	44-48	22	12,5 cm veya 14 cm	350	350
HBM-N24	420	300	336	1155	7.50x16	70-75	52-56	24	12,5 cm veya 14 cm	380	380
HBM-N26	455	325	364	1205	7.50x16	70-75	52-56	26	12,5 cm veya 14 cm	410	410
HBM-N28	470	350	392	1295	7.50x16	75-80	56-60	28	12,5 cm veya 14 cm	440	440

KOMBİNE HUBUBAT VE BAKLIYAT EKİM MİBZERİ

HBM-S



Standart
Tek Borulu Ekim Tertibatı



Opsiyonel
Çift Borulu Ekim Tertibatı



Opsiyonel
Çift Diskli Ekim Tertibatı



Opsiyonel
Döküm Tip Ekim Tertibatı



Opsiyonel
Merdane



Opsiyonel
Hidrolik İz Kabartıcılar



Opsiyonel
Tohum Baskı Tekeri



Opsiyonel
Küçük Tohum Sandığı




MODEL	TOPLAM GENİŞLİK	İŞ GENİŞLİĞİ		AĞIRLIK	TEKERLEK ÖLÇÜLERİ	GEREKLİ GÜÇ		EKİCİ AYAK SAYISI	EKİCİ AYAK ARA MESAFE	TOHUM SANDIĞI KAPASİTESİ	GÜBRE SANDIĞI KAPASİTESİ
		12,5 cm ara	14 cm ara			hp	kw				
HBM-S16	300	200	224	900	11.5 x 80 - 15.3	45-50	33-37	16	12,5 cm veya 14 cm	260	260
HBM-S18	330	225	252	980	11.5 x 80 - 15.3	50-55	37-41	18	12,5 cm veya 14 cm	290	290
HBM-S20	365	200	280	1045	11.5 x 80 - 15.3	55-60	41-44	20	12,5 cm veya 14 cm	320	320
HBM-S22	390	250	308	1105	11.5 x 80 - 15.3	60-65	44-48	22	12,5 cm veya 14 cm	350	350
HBM-S24	420	300	336	1185	11.5 x 80 - 15.3	70-75	52-56	24	12,5 cm veya 14 cm	380	380
HBM-S26	455	325	364	1245	11.5 x 80 - 15.3	70-75	52-56	26	12,5 cm veya 14 cm	410	410
HBM-S28	470	350	392	1335	11.5 x 80 - 15.3	75-80	56-60	28	12,5 cm veya 14 cm	440	440

KOMBİNE HUBUBAT VE BAKLIYAT EKİM MİBZERİ

HBM-B



Standart
Tek Borulu Ekim Tertibatı



Opsiyonel
Çift Borulu Ekim Tertibatı



Opsiyonel
Çift Diskli Ekim Tertibatı



Opsiyonel
Döküm Tip Ekim Tertibatı



Opsiyonel
Merdane




Opsiyonel
Hidrolik İz Kabartıcılar



Opsiyonel
Tohum Baskı Tekeri



Opsiyonel
Küçük Tohum Sandığı



MODEL	TOPLAM GENİŞLİK	İŞ GENİŞLİĞİ		AĞIRLIK	TEKERLEK ÖLÇÜLERİ	GEREKLİ GÜÇ		EKİCİ AYAK SAYISI	EKİCİ AYAK ARA MESAFE	TOHUM SANDIĞI KAPASİTESİ	GÜBRE SANDIĞI KAPASİTESİ
		12,5 cm ara	14 cm ara			hp	kw				
HBM-B18	350	225	252	990	12,4 x 24	50-55	37-41	18	12,5 cm veya 14 cm	290	290
HBM-B20	385	250	280	1070	12,4 x 24	55-60	41-44	20	12,5 cm veya 14 cm	320	320
HBM-B22	410	275	308	1155	12,4 x 24	60-65	44-48	22	12,5 cm veya 14 cm	350	350
HBM-B24	440	300	336	1245	12,4 x 24	65-70	48-52	24	12,5 cm veya 14 cm	380	380
HBM-B26	460	325	364	1305	12,4 x 24	70-75	52-56	26	12,5 cm veya 14 cm	410	410
HBM-B28	470	350	392	1385	12,4 x 24	75-80	56-60	28	12,5 cm veya 14 cm	440	440
HBM-B32	500	400	448	1460	12,4 x 24	80-85	60-64	32	12,5 cm veya 14 cm	470	470
HBM-B40	640	500	560	1750	12,4 x 24	95-100	72-76	40	12,5 cm veya 14 cm	500	500

KOMBİNE HUBUBAT VE BAKLIYAT EKİM MİBZERİ

HBM BABA



Standart
Tek Borulu Ekim Tertibatı



Opsiyonel
Çift Borulu Ekim Tertibatı



Opsiyonel
Döküm Tip Ekim Tertibatı



Opsiyonel
Tohum Baskı Tekerleri



Opsiyonel
Hidrolik İz Kabartıcılar



HBM-N

HBM-BABA



MODEL	TOHUM SANDIĞI KAPASİTESİ	GÜBRE SANDIĞI KAPASİTESİ	AĞIRLIK
	kg	kg	kg
HBM-BABA16	470	480	1220
HBM-BABA18	530	540	1310
HBM-BABA20	585	595	1400
HBM-BABA22	640	650	1500
HBM-BABA24	700	710	1570
HBM-BABA26	755	765	1650
HBM-BABA28	810	820	1730
HBM-BABA32	950	950	1800

ÜNİVERSAL ŞANZIMANLI EKİM MİBZERİ

PERTUM




Standart
Tek Diskli Ekici Ünite



Standart
Ayalanabilir Şanzıman



Standart
Çift Pistonlu Çift Markör




Standart
Her Türlü Tohumu Atabilen Tohum Gözleri



Standart
Tohum Kapatıcı Tirmık



Opsiyonel
Çift Diskli Ekici Ünite



Opsiyonel
Traktör İz Kabartma



Opsiyonel
İz Bırakma



MODEL	EKİCİ AYAK SAYISI	EKİCİ AYAK ARA MESAFESİ	İŞ GENİŞLİĞİ		YÜKSEKLİK	UZUNLUK	AĞIRLIK	TOHUM KAPASİTESİ	İLAVE DEPOLU TOHUM KAPASİTESİ	GÜBRE KAPASİTESİ	İLAVE DEPOLU GÜBRE KAPASİTESİ	GÜÇ GEREKSİNİMİ	
			cm	cm								hp	kW
PERTUM-S250	20	12,5	250	250	140	160	1135	480	-	-	-	50-70	37-52
PERTUM-S300	24	12,5	300	300	140	160	1265	590	950	-	-	60-80	44-60
PERTUM-S350	28	12,5	350	360	140	160	1395	700	1225	-	-	70-90	52-67
PERTUM-S400	32	12,5	400	410	140	160	1525	830	1330	-	-	90-120	60-82
PERTUM-F250	20	12,5	250	250	140	160	1215	240	-	250	-	50-70	37-52
PERTUM-F300	24	12,5	300	300	140	160	1345	295	485	310	480	60-80	44-60
PERTUM-F350	28	12,5	350	360	140	160	1475	350	575	370	570	70-90	52-67
PERTUM-F400	32	12,5	400	410	140	160	1600	410	670	430	670	90-120	60-82

ANIZA DİREK EKİM MİBZERİ

MİLENYUM



MODEL	Ekici Ayak Sayısı	Ekici Ayak Ara Mesafe	Tohum Sandığı Kapasitesi	Gübre Sandığı Kapasitesi	Ağırlık	Toplam Genişlik	İş Genişliği	Tekerlek Ölçüleri	Gerekli Güç	
	adet	cm	kg	kg	kg	cm	cm		hp	kW
Milenyum 15	15	14	235	235	2050	230	210	10.0/75-15.3	60-70	44-52
Milenyum 18	18	14	280	280	2300	280	252	10.0/75-15.3	70-80	52-60
Milenyum 20	20	14	325	325	2420	320	280	10.0/75-15.3	90-100	67-74
Milenyum 24	24	14	370	370	2900	380	336	10.0/75-15.3	110-120	82-90





özdöken

HAVALI MİBZERLER



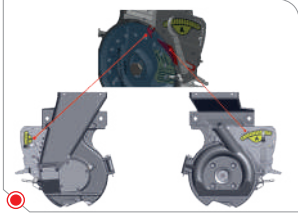
BALTA TİP - SABİT ŞASE

VPHE-G



Standart

Patentli Çift Tekleyicili Alüminyum Tohum Ünitesi



Standart

Arka Kapatıcı Tırmık



Standart

Arka Baskı Tekerli



Standart

540 Rpm ile Çalışan Fan



Opsiyonel

Pancar Ekimi Seti



Opsiyonel

Tohum Kontrol Sensörü



Opsiyonel

Çift Pistonlu Markör



Opsiyonel

Mikrogranül Tertibatı



MODEL	EKİCİ ÜNİTE ARASI MESAFE	TAŞIMA GENİŞLİĞİ	TEKER ÖLÇÜLERİ	PLASTİK GÜBRE DEPOSU KAPASİTESİ	METAL VEYA PASLANMAZ GÜBRE DEPOSU KAPASİTESİ	JUMBO PLASTİK GÜBRE DEPOSU KAPASİTESİ	JUMBO METAL GÜBRE DEPOSU KAPASİTESİ	AĞIRLIK
VPHE-2	70/75 CM	100	5.00 X 15	-	-	-	-	385
VPHE-G2	70/75 CM	100	5.00 X 15	180 LT x 1	200 LT x 1	-	-	460
VPHE-3	150 CM	300	5.00 X 15	-	-	-	-	630
VPHE-G3	150 CM	300	5.00 X 15	180 LT x 2	200 LT x 2	-	-	800
VPHE-4	70/75/90 CM	300	5.00 X 15	-	-	-	-	670
VPHE-G4	70/75/90 CM	300	5.00 X 15	180 LT x 2	200 LT x 2	750 LT x 1	1000 LT x 1	880
VPHE-5	45/50/70/75 CM	300/350	5.00 X 15	-	-	-	-	710
VPHE-G5	45/50/70/75 CM	300/350	5.00 X 15	180 LT x 2	200 LT x 2	-	1000 LT x 1	1055
VPHE-6	45/50/70/75 CM	350/420	5.00 X 15	-	-	-	-	765
VPHE-G6	45/50/70/75 CM	350/420	5.00 X 15	230 LT x 2	250 LT x 2	-	1000 LT x 1	1150
VPHE-8	70 CM	560	6.50/80-15	-	-	-	-	965
VPHE-G8	70 CM	560	6.50/80-15	280 LT x 2	400 LT x 2	-	700 LT x 2	1425

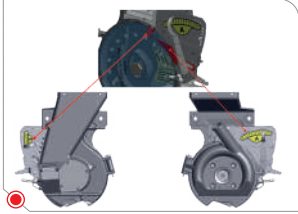
DISKLI TIP - SABIT ŞASE

VPHE-DG



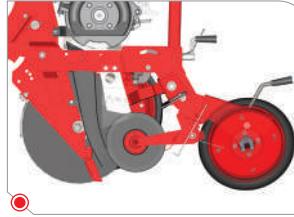
Standart

Patentli Çift Tekleyicili Alüminyum Tohum Ünitesi



Opsiyonel

Tohum Çiğneme Tekeri



Opsiyonel

Çift Diskli Gübre Atıcı



Opsiyonel

Sap Ayırıcı



Opsiyonel

Turbo Disk (Toprak Yarıcı)



Opsiyonel

Tohum Kontrol Sensörü



Opsiyonel

Çift Pistonlu Markör



Opsiyonel

Mikrogranül Tertibatı



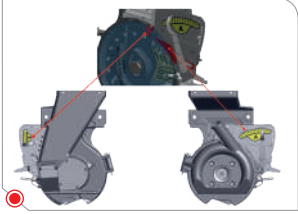
MODEL	EKİCİ ÜNİTE ARA MESAFE	TAŞIMA GENİŞLİĞİ	TEKER ÖLÇÜLERİ	PLASTİK GÜBRE DEPOSU KAPASİTESİ	METAL VEYA PASLANMAZ GÜBRE DEPOSU KAPASİTESİ	JUMBO PLASTİK GÜBRE DEPOSU KAPASİTESİ	JUMBO METAL GÜBRE DEPOSU KAPASİTESİ	AĞIRLIK
VPHE-D2	70/75 CM	100	5.00 X 15	-	-	-	-	435
VPHE-DG2	70/75 CM	100	5.00 X 15	180 LT x 1	200 LT x 1	-	-	550
VPHE-D3	150 CM	300	5.00 X 15	-	-	-	-	765
VPHE-DG3	150 CM	300	5.00 X 15	180 LT x 2	200 LT x 2	-	-	900
VPHE-D4	70/75/90 CM	300	5.00 X 15	-	-	-	-	840
VPHE-DG4	70/75/90 CM	300	5.00 X 15	180 LT x 2	200 LT x 2	750 LT x 1	1000 LT x 1	1030
VPHE-D5	45/50/70/75 CM	300/350	5.00 X 15	-	-	-	-	960
VPHE-DG5	45/50/70/75 CM	300/350	5.00 X 15	180 LT x 2	200 LT x 2	-	1000 LT x 1	1210
VPHE-D6	45/50/70/75 CM	350/420	5.00 X 15	-	-	-	-	1100
VPHE-DG6	45/50/70/75 CM	350/420	5.00 X 15	230 LT x 2	250 LT x 2	-	1000 LT x 1	1400
VPHE-D8	70 CM	560	6.50/80-15	-	-	-	-	1430
VPHE-DG8	70 CM	560	6.50/80-15	280 LT x 2	400 LT x 2	-	700 LT x 2	1890

VPYT (BALTA TİP) -YARI TELESKOPIK ŞASE-340 CM TAŞIMA GENİŞLİĞİ

VPYT-G



Standart
Patentli Çift Tekleyicili Alüminyum Tohum Ünitesi



Standart
Arka Kapatıcı Tırmık



Standart
Arka Baskı Tekerli



Standart
540 Rpm ile Çalışan Fan



Opsiyonel
Pancar Ekimi Seti



Opsiyonel
Tohum Kontrol Sensörü



Opsiyonel
Çift Pistonlu Markör



Opsiyonel
Mikrogranül Tertibatı



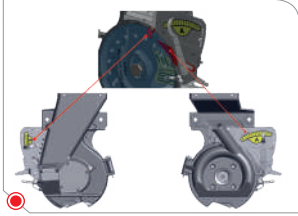
MODEL	EKİCİ ÜNİTE ARA MESAFE	TAŞIMA GENİŞLİĞİ	TEKER ÖLÇÜLERİ	PLASTİK GÜBRE DEPOSU KAPASİTESİ	METAL VEYA PASLANMAZ GÜBRE DEPOSU KAPASİTESİ	JUMBO PLASTİK GÜBRE DEPOSU KAPASİTESİ	JUMBO METAL GÜBRE DEPOSU KAPASİTESİ	AĞIRLIK
VPYT-6	70/75 CM	340	5,00 X 15	-	-	-	-	890
VPYT-66	70/75 CM	340	5,00 X 15	180 LT x 2	200 LT x 2	-	1000 LT x 1	1200

VPYT-D (DİSKLİ TİP) -YARI TELESKOPIK ŞASE-340 CM TAŞIMA GENİŞLİĞİ


VPYT-DG



Standart
Patentli Çift Tekleyicili Alüminyum
Tohum Ünitesi



Opsiyonel
Tohum Çiğneme Tekeri



Opsiyonel
Çift Diskli Gübre Atıcı



Opsiyonel
Sap Ayırıcı



Opsiyonel
Turbo Disk (Toprak Yarıcı)



Opsiyonel
Tohum Kontrol Sensörü



Opsiyonel
Çift Pistonlu Markör



Opsiyonel
Mikrogranül Tertibatı



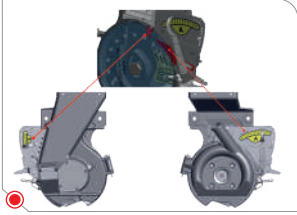
MODEL	EKİCİ ÜNİTE ARA MESAFE	TAŞIMA GENİŞLİĞİ	TEKER ÖLÇÜLERİ	PLASTİK GÜBRE DEPOSU KAPASİTESİ	METAL VEYA PASLANMAZ GÜBRE DEPOSU KAPASİTESİ	JUMBO PLASTİK GÜBRE DEPOSU KAPASİTESİ	JUMBO METAL GÜBRE DEPOSU KAPASİTESİ	AĞIRLIK
VPYT-D6	70/75 CM	340	5.00 X 15	-	-	-	-	1150
VPYT-DG6	70/75 CM	340	5.00 X 15	180 LT x 2	200 LT x 2	-	1000 LT x 1	1500

VPTT (BALTA TİP) - TELESKOPİK ŞASE - AYARLANABİLİR ÜNİTE ARA MESAFESİ

VPTT-G



Standart
Patentli Çift Tekleyicili Alüminyum
Tohum Ünitesi



Standart
Arka Kapatıcı Tırmık



Standart
Arka Baskı Tekerleri



Standart
540 Rpm ile Çalışan Fan



Opsiyonel
Pancar Ekimi Seti



Opsiyonel
Tohum Kontrol Sensörü



Opsiyonel
Çift Pistonlu Markör




Opsiyonel
Mikrogranül Tertibatı



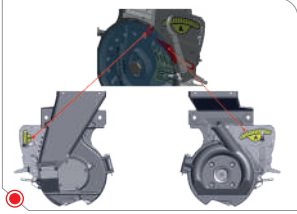
MODEL	EKİCİ ÜNİTE ARA MESAFE	TAŞIMA GENİŞLİĞİ	TEKER ÖLÇÜLERİ	PLASTİK GÜBRE DEPOSU KAPASİTESİ	METAL VEYA PASLANMAZ GÜBRE DEPOSU KAPASİTESİ	JUMBO PLASTİK GÜBRE DEPOSU KAPASİTESİ	JUMBO METAL GÜBRE DEPOSU KAPASİTESİ	AĞIRLIK
VPPT-4	45-50-70 CM	300	23.5/10.50-12	-	-	-	-	920
VPPT-G4	45-50-70 CM	300	23.5/10.50-12	180 LT x 2	200 LT x 2	-	-	1060
VPPT-4	75-95 CM	330	23.5/10.50-12	-	-	-	-	950
VPPT-G4	75-95 CM	330	23.5/10.50-12	180 LT x 2	200 LT x 2	-	-	1090
VPPT-5	45-50-55-60-65-70 CM	320	23.5/10.50-12	-	-	-	-	1000
VPPT-G5	45-50-55-60-65-70 CM	320	23.5/10.50-12	180 LT x 2	200 LT x 2	-	-	1190
VPPT-6	45-50-55-60-65-70 CM	380	23.5/10.50-12	-	-	-	-	1150
VPPT-G6	45-50-55-60-65-70 CM	380	23.5/10.50-12	230 LT x 2	250 LT x 2	-	-	1350

VPTT-D (DİSKLİ TİP) - TELESKOPIK ŞASE - AYARLANABİLİR ÜNİTE ARA MESAFESİ


VPTT-DG



Standart
Patentli Çift Tekleyicili Alüminyum
Tohum Ünitesi



Opsiyonel
Tohum Çiğneme Tekeri



Opsiyonel
Çift Diskli Gübre Atıcı



Opsiyonel
Sap Ayırıcı



Opsiyonel
Turbo Disk (Toprak Yarıcı)



Opsiyonel
Tohum Kontrol Sensörü



Opsiyonel
Çift Pistonlu Markör



Opsiyonel
Mikrogranül Tertibatı



MODEL	EKİCİ ÜNİTE ARA MESAFE	TAŞIMA GENİŞLİĞİ	TEKER ÖLÇÜLERİ	PLASTİK GÜBRE DEPOSU KAPASİTESİ	METAL VEYA PASLANMAZ GÜBRE DEPOSU KAPASİTESİ	JUMBO PLASTİK GÜBRE DEPOSU KAPASİTESİ	JUMBO METAL GÜBRE DEPOSU KAPASİTESİ	AĞIRLIK
VP TT-D4	45-50-70 CM	300	23.5/10.50-12	-	-	-	-	1080
VP TT-DG4	45-50-70 CM	300	23.5/10.50-12	180 LT x 2	200 LT x 2	-	-	1180
VP TT-D4	75-95 CM	330	23.5/10.50-12	-	-	-	-	1080
VP TT-DG4	75-95 CM	330	23.5/10.50-12	180 LT x 2	200 LT x 2	-	-	1180
VP TT-D5	45-50-55-60-65-70 CM	320	23.5/10.50-12	-	-	-	-	1260
VP TT-DG5	45-50-55-60-65-70 CM	320	23.5/10.50-12	180 LT x 2	200 LT x 2	-	-	1400
VP TT-D6	45-50-55-60-65-70 CM	380	23.5/10.50-12	-	-	-	-	1360
VP TT-DG6	45-50-55-60-65-70 CM	380	23.5/10.50-12	230 LT x 2	250 LT x 2	-	-	1520

VPKT-D (DISKLİ TİP) SERİSİ -300 CM TAŞIMA GENİŞLİĞİ AYARLANABİLİR ÜNİTE
ARA MESAFE TELESKOPIK ŞAŞE

VPKT-DG



Standart
300 Cm Trafik Taşıma Genişliği



Standart
Çift Pistonlu Markör



Opsiyonel
Çift Diskli Gübre Atıcı



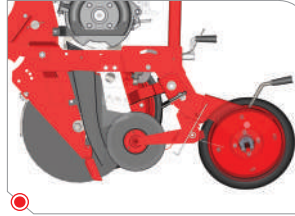
Opsiyonel
Sap Ayırıcı



Opsiyonel
Turbo Disk (Toprak Yarıcı)



Opsiyonel
Tohum Çiğneme Tekeri



Opsiyonel
Tohum Kontrol Sensörü



Opsiyonel
Mikrogranül Tertibatı




MODEL	EKİCİ ÜNİTE ARA MESAFE	TAŞIMA GENİŞLİĞİ	TEKER ÖLÇÜLERİ	PLASTİK GÜBRE DEPOSU KAPASİTESİ	METAL VEYA PASLANMAZ GÜBRE DEPOSU KAPASİTESİ	JUMBO PLASTİK GÜBRE DEPOSU KAPASİTESİ	JUMBO METAL GÜBRE DEPOSU KAPASİTESİ	AĞIRLIK
VPKT-D6	45-50-55-60-65-70 CM	300	23.5/10.50-12	-	-	-	-	1425
VPKT-DG6	45-50-55-60-65-70 CM	300	23.5/10.50-12	-	-	750 LT x 1	800 LT x 1	1720
VPKT-D8	45-50-55-60-65-70 CM	300	23.5/10.50-12	-	-	-	-	1770
VPKT-DG8	45-50-55-60-65-70 CM	300	23.5/10.50-12	-	-	750 LT x 1	800 LT x 1	2100

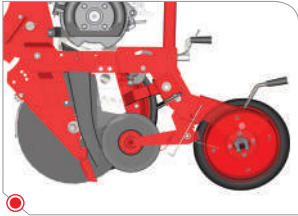
DISKLI TİP KATLAMALI PNÖMATİK EKİM MAKİNESİ

OKTOPUS-D






Opsiyonel
Tohum Çiğneme Tekeri



Opsiyonel
Sap Ayırıcı



Opsiyonel
Turbo Disk (Toprak Yarıcı)



Opsiyonel
Tohum Kontrol Sensörü



MODEL	ÜNİTE SAYISI	EKİCİ ÜNİTE ARA MESAFE	TAŞIMA GENİŞLİĞİ	AĞIRLIK	TEKER ÖLÇÜLERİ
	adet	cm	cm	kg	
OKTOPUS-D8	8	50	300	2000	23,5x10,50-12
OKTOPUS-D8	8	70-75-80	300	2000	23,5x10,50-12
OKTOPUS-D9	9	65	300	2200	23,5x10,50-12
OKTOPUS-D12	12	50	300	2600	23,5x10,50-12

BALTALI TİP PNÖMATİK SOĞAN EKİM MİBZERİ

VPHE-S



Standart
Çift Pistonlu Markör



Opsiyonel
Tohum Kontrol Sensörü



MODEL	AĞIRLIK	EKİCİ ÜNİTE ARA MESAFE	TOPLAM GENİŞLİK	P.T.O. DEVRİ	MARKÖR	DEKAR ÖLÇER
	kg	cm	cm			
VPHE-S9	1150	20,5	230	540	TEK PİSTON MARKÖR	STANDART
VPHE-S10	1255	20,5	250	540	TEK PİSTON MARKÖR	STANDART
VPHE-S11	1375	20,5	270	540	TEK PİSTON MARKÖR	STANDART
VPHE-S12	1450	20,5	300	540	TEK PİSTON MARKÖR	STANDART
VPHE-S13	1575	20,5	330	540	TEK PİSTON MARKÖR	STANDART
VPHE-S14	1650	20,5	350	540	TEK PİSTON MARKÖR	STANDART
VPHE-S15	1775	20,5	380	540	TEK PİSTON MARKÖR	STANDART






Özdöken

ÇAPA GRUBU

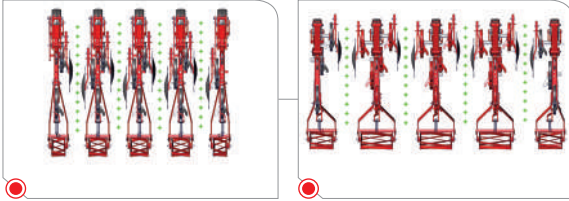
Özdöken

SABİT ŞASE GÜBRESİZ SIRA ARASI ÇAPA MAKİNESİ

ACM



Ayarlanabilir Ünite Ara Mesafesi



45 – 60 CM ÜNİTE ARA MESAFE 60 – 80 CM ÜNİTE ARA MESAFE

Ünite ara mesafe ve bacak sayısı kolayca ayarlanabilir.

Standart
Bitki Koruyucu Yıldız SacStandart
Merdane

Kesek kırıcı merdaneler bilya ile yataklanmıştır.

Opsiyonel
Boğaz Doldurma

Bitkiye göre sabit veya ayarlanabilir boğaz doldurma seçilebilir.

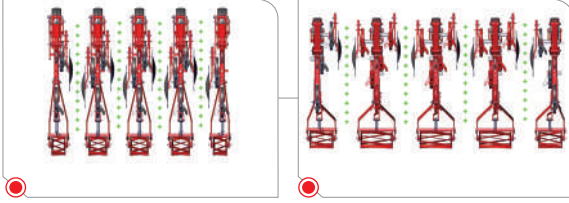
MODEL	ÜNİTE SAYISI	ÜNİTE ARA MESAFE (CM)	TAŞIMA GENİŞLİĞİ (CM)	AĞIRLIK (KG)	ÜNİTE BAŞI BACAK SAYISI	GÜÇ GEREKSİNİMİ	
						Hp	Kw
ACM-5	3 TAM 2 YARIM	70/75/80 CM	300/330/350	560	5	50-70	37-52
ACM-5	3 TAM 2 YARIM	90 CM	400	620	5	50-70	37-52
ACM-6	4 TAM 2 YARIM	45/50 CM	300	590	3	50-70	37-52
ACM-6	4 TAM 2 YARIM	70 CM	380	640	5	50-70	37-52
ACM-7	5 TAM 2 YARIM	45/50 CM	300/330	665	3	50-70	37-52
ACM-7	5 TAM 2 YARIM	70/75 CM	430/480	760	5	60-80	45-60
ACM-7	5 TAM 2 YARIM	90 CM	570	890	5	70-90	52-67
ACM-9	7 TAM 2 YARIM	45/50 CM	400	975	3	70-90	52-67
ACM-9	7 TAM 2 YARIM	70 CM	600	1050	5	80-110	60-82
ACM-13	11 TAM 2 YARIM	45/50	600	1500	3	110-130	82-97

SABİT ŞASE GÜBRELİ SIRA ARASI ÇAPA MAKİNESİ

ACM-G



Ayarlanabilir Ünite Ara Mesafesi



45 – 60 CM ÜNİTE ARA MESAFE

60 – 80 CM ÜNİTE ARA MESAFE

Ünite ara mesafe ve bacak sayısı kolayca ayarlanabilir.

Standart
Bitki Koruyucu Yıldız SacStandart
Merdane

Kesek kırıcı merdaneler bilya ile yataklanmıştır.


Opsiyonel
Boğaz Doldurma

Bitkiye göre sabit veya ayarlanabilir boğaz doldurma seçilebilir.

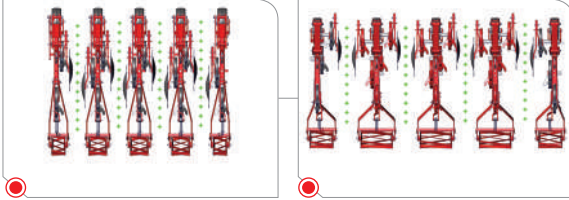
MODEL	ÜNİTE SAYISI	ÜNİTE ARA MESAFE (CM)	TAŞIMA GENİŞLİĞİ (CM)	AĞIRLIK (KG)	ÜNİTE BAŞI BACAK SAYISI	PLASTİK GÜBRE DEPOSU (LT)	METAL VEYA PASLANMAZ GÜBRE DEPOSU (LT)	JUMBO GÜBRE DEPOSU (LT)	GÜÇ GEREKSİNİMİ	
									Hp	Kw
ACM-G5	3 TAM 2 YARIM	70/75 CM	300/330	770	5	180 LT x 2	200 LT x 2	1000 LT x 1	50-70	37-52
ACM-G5	3 TAM 2 YARIM	80 CM	350	770	5	230 LT x 2	250 LT x 2	-	60-80	45-60
ACM-G5	3 TAM 2 YARIM	90 CM	400	820	5	280 LT x 2	400 LT x 2	-	60-80	45-60
ACM-G6	4 TAM 2 YARIM	45/50 CM	300	840	3	180 LT x 2	200 LT x 2	-	60-80	45-60
ACM-G6	4 TAM 2 YARIM	70 CM	380	840	5	230 LT x 2	250 LT x 2	-	60-80	45-60
ACM-G7	5 TAM 2 YARIM	45/50 CM	300/330	950	3	180 LT x 2	200 LT x 2	1000 LT x 1	60-80	45-60
ACM-G7	5 TAM 2 YARIM	70/75 CM	430/480	1020	5	280 LT x 2	400 LT x 2	-	70-100	52-75
ACM-G7	5 TAM 2 YARIM	90 CM	570	1200	5	180 LT x 4	200 LT x 4	-	80-110	60-82
ACM-G9	7 TAM 2 YARIM	45/50 CM	400/450	1300	3	180 LT x 4	200 LT x 4	-	80-120	60-90
ACM-G9	7 TAM 2 YARIM	70 CM	600	1550	5	230 LT x 4	250 LT x 4	-	110-140	82-105

SABİT ŞASE KATLAMALI SIRA ARASI ÇAPA MAKİNESİ

ACM-KG



Ayarlanabilir Ünite Ara Mesafesi



45 – 60 CM ÜNİTE ARA MESAFE

60 – 80 CM ÜNİTE ARA MESAFE

Ünite ara mesafe ve bacak sayısı kolayca ayarlanabilir.

Standart
Bitki Koruyucu Yıldız SacStandart
Merdane

Kesek kırıcı merdaneler bilya ile yataklanmıştır.

Opsiyonel
Boğaz Doldurma

Bitkiye göre sabit veya ayarlanabilir boğaz doldurma seçilebilir.

MODEL	ÜNİTE SAYISI	ÜNİTE ARA MESAFE (CM)	TAŞIMA GENİŞLİĞİ (CM)	AĞIRLIK (KG)	ÜNİTE BAŞI BACAK SAYISI	GÜBRE DEPOSU (LT)	GÜÇ GEREKSİNİMİ	
							Hp	Kw
ACM-K7	5 TAM 2 YARIM	70/75 CM	300	1040	5	-	80-110	60-82
ACM-KG7	5 TAM 2 YARIM	70/75 CM	300	1450	5	1000 LT	90-120	67-90
ACM-K9	7 TAM 2 YARIM	45/50 CM	300	1200	3	-	70-100	52-75
ACM-K9	7 TAM 2 YARIM	70/75 CM	300	1260	5	-	90-120	67-90
ACM-KG9	7 TAM 2 YARIM	70/75 CM	300	1650	5	1000 LT	100-130	75-97
ACM-K13	11 TAM 2 YARIM	45/50 CM	300	1550	3	-	90-130	67-97

SABİT ŐASE FREZELİ GÜBRESİZ SIRA ARASI ÇAPA MAKİNESİ

ACM-SF



Ünite Ara Mesafesi

Pancar Ünitesi
45-50 cmMısır Ünitesi
70-75 cmOpsiyonel
Boğaz Doldurma Küreği

MODEL	ÜNİTE SAYISI	ÜNİTE ARA MESAFE (CM)	ÜNİTE ÇALIŞMA GENİŞLİĞİ (CM)	TAŞIMA GENİŞLİĞİ (CM)	AĞIRLIK (KG)	ÇALIŞMA DERİNLİĞİ (CM)	GÜÇ GEREKSİNİMİ	
							Hp	Kw
ACM-SF3	3 TAM	70/75	50	300	690	10	30-60	22-45
ACM-SF5	3 TAM 2 YARIM	70/75	50	330	835	10	50-70	37-52
ACM-SF5	5 TAM	70/75	50	330	880	10	50-70	37-52
ACM-SF5	3 TAM 2 YARIM	90	70	380	940	10	60-80	45-60
ACM-SF6	6 TAM	45/50	30	250/280	840	10	50-70	37-52
ACM-SF6	4 TAM 2 YARIM	70	50	380	920	10	60-80	45-60
ACM-SF7	7 TAM	45/50	30	300/330	950	10	70-90	52-67
ACM-SF7	5 TAM 2 YARIM	70/75	50	440/480	1100	10	70-90	52-67

SABIT ŐASE FREZELİ GÜBRELİ SIRA ARASI ÇAPA MAKİNESİ

ACM-SFG




Ünite Ara Mesafesi

Pancar Ünitesi
45-50 cmMısır Ünitesi
70-75 cmOpsiyonel
Boğaz Doldurma KüreğiOpsiyonel
Gübre Gömücü Çift Disk Tertibatı Disk Başı

MODEL	ÜNİTE SAYISI	ÜNİTE ARA MESAFE (CM)	ÜNİTE ÇALIŞMA GENİŞLİĞİ (CM)	TAŞIMA GENİŞLİĞİ (CM)	AĞIRLIK (KG)	ÇALIŞMA DERİNLİĞİ (CM)	PLASTİK GÜBRE DEPOSU (LT)	METAL VEYA PASLANMAZ GÜBRE DEPOSU (LT)	GÜÇ GEREKSİNİMİ	
									Hp	Kw
ACM-SFG5	3 TAM 2 YARIM	70/75	50	330	1020	10	180 x 2	200 x 2	60-80	45-60
ACM-SFG5	5 TAM	75	50	330	1060	10	230 x 2	250 x 2	60-80	45-60
ACM-SFG5	3 TAM 2 YARIM	90	70	380	1170	10	280 x 2	400 x 2	70-90	52-67
ACM-SFG6	6 TAM	45/50	30	300	1040	10	180 x 2	200 x 2	60-80	45-60
ACM-SFG6	4 TAM 2 YARIM	70	50	380	1180	10	230 x 2	250 x 2	70-90	52-67
ACM-SFG7	7 TAM	45/50	30	330/360	1180	10	180 x 2	200 x 2	80-100	60-75
ACM-SFG7	5 TAM 2 YARIM	70/75	50	440/480	1320	10	280 x 2	400 x 2	80-100	60-75

SABİT ŞASE FREZELİ GÜBRESİZ KATLAMALI SIRA ARASI ÇAPA MAKİNESİ

ACM-SFK



Ünite Ara Mesafesi



Pancar Ünitesi
45-50 cm



Mısır Ünitesi
70-75 cm

Opsiyonel
Boğaz Doldurma Küreği

MODEL	ÜNİTE SAYISI	ÜNİTE ARA MESAFE (CM)	ÜNİTE ÇALIŞMA GENİŞLİĞİ (CM)	TAŞIMA GENİŞLİĞİ (CM)	AĞIRLIK (KG)	ÇALIŞMA DERİNLİĞİ (CM)	GÜÇ GEREKSİNİMİ	
							Hp	Kw
ACM-SFK7	5 TAM 2 YARIM	70/75	50	300	1260	10	80-100	60-74





özdoğan

TOPRAK GRUBU

ÇEKİLİR TİP HAFİF ŞAŞE GOBLE DİSKARO

PGD-H



SEMENTELİ SİYIRGAÇLAR



Bıçak keskinliğindeki sementeli siyirgaçları sayesinde disk üzerindeki toprak ve ot artıklarından mükemmel temizlik.

UZUN ÖMÜRLÜ YATAK



Avrupa standartlarına uygun, 4-keçeli, konik bilyalı dövme çelik yatak yapısı.

ÇİZİ ÇUKURU KAPATICI



Çizi çukuru kapatmak için ek disk.

AYARLANABİLİR OK TERTİBATI



Ok tertibatı üzerinde bulunan delikler sayesinde traktöre göre çekim merkezini ayarlamak mümkündür.

TERAZİ KOLU



Goble üzerinde bulunan terazi kolu sayesinde hızlı ve kolay bir şekilde makinenin toprak yapısına göre dengasını ayarlamak mümkündür.

MODEL	DİSK SAYISI	DİSK ÇAPİ	DİSK ARA MESAFE	YATAK SAYISI	ANA ŞASE EBATLARI	AZAMİ AĞIRLIK	TOPLAM UZUNLUK	TOPLAM YUKSEKLİK	TOPLAM GENİŞLİK	ÇALIŞMA GENİŞLİĞİ	GÜÇ	
	no.	mm	cm	no.	cm	kg	cm	cm	cm	cm	Hp	Kw
PGD-H28	28	460 x 3,5 / 510 x 4	18	8	100 x 100 x 6	1175	490	140	273	252	65-80	48-60
PGD-H32	32	460 x 3,5 / 510 x 4	18	8	100 x 100 x 6	1330	490	140	309	288	75-90	56-67
PGD-H36	36	460 x 3,5 / 510 x 4	18	12	100 x 100 x 8	1385	490	140	345	324	90-105	67-78
PGD-H40	40	460 x 3,5 / 510 x 4	18	12	100 x 100 x 8	1505	490	140	381	360	100-115	75-86
PGD-H44	44	460 x 3,5 / 510 x 4	18	12	100 x 100 x 8	1585	490	140	417	396	115-130	86-97
PGD-H48	48	460 x 3,5 / 510 x 4	18	12	150 x 100 x 8	1690	490	140	453	432	115-130	86-97

NORMAL ŐASE EKİLİR TİP OFSET GOBLE DİSKARO

PGD-N



SEMENTELİ SİYIRGAÇLAR



Bıçak keskinliğindeki sementeli siyırğacları sayesinde disk üzerindeki toprak ve ot artıklarından mükemmel temizlik.

UZUN ÖMÜRLÜ YATAK




Avrupa standartlarına uygun, 4-keçeli, konik bilyalı dövme çelik yatak yapısı.

ÇİZİ ÇUKURU KAPATICI




Çizi çukuru kapatmak için ek disk.

AYARLANABİLİR OK TERTİBATI




Ok tertibatı üzerinde bulunan delikler sayesinde traktöre göre çekim merkezini ayarlamak mümkündür.



HİDROLİK KUMANDA İLE AÇI VEREBİLME

[Opsiyonel] Piston tertibatı ile traktör üzerinden açı verebilme özelliği.



TERAZİ KOLU

Goble üzerinde bulunan terazi kolu sayesinde hızlı ve kolay bir şekilde makinenin toprak yapısına göre dengesini ayarlamak mümkündür.


MODEL	DİSK SAYISI	DİSK ÇAPı	DİSK ARA MESAFE	YATAK SAYISI	ANA ŞASE EBATLARI	DİSK ŞASE EBATLARI	AZAMİ AĞIRLIK	TOPLAM UZUNLUK	TOPLAM YUKSEKLİK	TOPLAM GENİŞLİK	ÇALIŞMA GENİŞLİĞİ	GÜÇ	
												no.	mm
PGD-N 18	18	560x4,5 / 610x5 / 660x6	22	4	100 x 150 x 6	40 x 40	1460	490	150	234	198	65-70	48-52
PGD-N 20	20	560x4,5 / 610x5 / 660x6	22	6	100 x 150 x 6	40 x 40	1655	490	150	256	220	75-80	56-60
PGD-N 22	22	560x4,5 / 610x5 / 660x6	22	8	100 x 150 x 6	40 x 40	1880	490	150	278	242	80-90	60-67
PGD-N 24	24	560x4,5 / 610x5 / 660x6	22	8	100 x 150 x 6	40 x 40	1990	490	150	300	264	90-110	67-74

BÜYÜK ŞASE ÇEKİLİR TİP OFSET GÖBLE DİSKARO

PGD-B



SEMENTELİ SİYIRGAÇLAR



Bıçak keskinliğindeki sementeli siyirgaçları sayesinde disk üzerindeki toprak ve ot artıklarından mükemmel temizlik.

UZUN ÖMÜRLÜ YATAK




Avrupa standartlarına uygun, 4-keçeli, konik bilyalı dövme çelik yatak yapısı.

ÇİZİ ÇUKURU KAPATICI




Çizi çukuru kapatmak için ek disk.

AYARLANABİLİR OK TERTİBATI



Ok tertibatı üzerinde bulunan delikler sayesinde traktöre göre çekim merkezini ayarlamak mümkündür.

TERAZİ KOLU



Goble üzerinde bulunan terazi kolu sayesinde hızlı ve kolay bir şekilde makinenin toprak yapısına göre dengesini ayarlamak mümkündür.

MODEL	DİSK SAYISI	DİSK ÇAPİ	DİSK ARA MESAFE	YATAK SAYISI	ANA SAŞE EBATLARI	DİSK SAŞE EBATLARI	AZAMI AĞIRLIK	TOPLAM UZUNLUK	TOPLAM YUKSEKLİK	TOPLAM GENİŞLİK	ÇALIŞMA GENİŞLİĞİ	GÜÇ	
	no.	mm	cm	no.	cm	mm	kg	cm	cm	cm	cm	Hp	Kw
PGD-B18	18	560x4,5 / 610x5/660x6	22	4	100 x 200 x 6	40 x 40	1680	500	160	234	198	70-80	52-60
PGD-B20	20	560x4,5 / 610x5/660x6	22	6	100 x 200 x 6	40 x 40	1760	500	160	256	220	75-85	56-63
PGD-B22	22	560x4,5 / 610x5/660x6	22	8	100 x 200 x 6	40 x 40	1840	500	160	278	242	90-100	67-75
PGD-B24	24	560x4,5 / 610x5/660x6	22	8	100 x 200 x 6	40 x 40	1915	500	160	300	264	100-110	75-82
PGD-B26	26	560x4,5 / 610x5/660x6	22	8	100 x 200 x 6	40 x 40	1995	500	160	322	286	110-120	82-89
PGD-B28	28	560x4,5 / 610x5/660x6	22	8	100 x 200 x 6	40 x 40	2065	500	160	344	308	120-130	89-97
PGD-B30	30	560x4,5 / 610x5/660x6	22	8	100 x 200 x 6	40 x 40	2200	500	160	366	330	125-135	93-101
PGD-B32	32	560x4,5 / 610x5/660x6	22	8	100 x 200 x 8	40 x 40	2350	500	160	388	352	135-145	101-108
PGD-B32	32	560x4,5 / 610x5/660x6	22	8	100 x 200 x 8	40 x 40	2410	500	160	388	352	135-145	101-108
PGD-B34	34	560x4,5 / 610x5/660x6	22	12	100 x 200 x 8	40 x 40	2510	500	160	410	374	145-155	108-116
PGD-B36	36	560x4,5 / 610x5/660x6	22	12	100 x 200 x 8	40 x 40	2680	500	160	432	396	155-165	116-123
PGD-B38	38	560x4,5 / 610x5/660x6	22	12	100 x 200 x 8	40 x 40	2750	500	160	454	418	165-175	123-130

KATLANIR TİP OFSET GOBLE DİSKARO

PGD-BK



SEMENTELİ SİYIRGAÇLAR



Bıçak keskinliğindeki sementeli siyırğacları sayesinde disk üzerindeki toprak ve ot artıklarından mükemmel temizlik.

UZUN ÖMÜRLÜ YATAK



Avrupa standartlarına uygun, 4-keçeli, konik bilyalı dövmeli çelik yatak yapısı.

ÇİZİ ÇUKURU KAPATICI




Çizi çukuru kapatmak için ek disk.

AYARLANABİLİR OK TERTİBATI




Ok tertibatı üzerinde bulunan delikler sayesinde traktöre göre çekim merkezini ayarlamak mümkündür.



HİDROLİK KUMANDA İLE AÇI VEREBİLME

[Opsiyonel] Piston tertibatı ile traktör üzerinden açı verebilme özelliği.



TERAZİ KOLU

Goble üzerinde bulunan terazi kolu sayesinde hızlı ve kolay bir şekilde makinenin toprak yapısına göre dengesini ayarlamak mümkündür.

MODEL	DİSK SAYISI	DİSK ÇAPI	DİSK ARA MESAFE	YATAK SAYISI	ANA ŞASE EBATLARI	AZAMI AĞIRLIK	TOPLAM UZUNLUK	TOPLAM YUKSEKLİK	TAŞIMA GENİŞLİĞİ	TOPLAM GENİŞLİK	ÇALIŞMA GENİŞLİĞİ	GÜÇ	
	no.	mm	cm	no.	cm	kg	cm	cm	cm	cm	cm	hp	kW
PGD-BK 40	40	560x4,5/ 610x5 / 660x6	22	14	100x200x10	3970	548	285	340	473	440	180-200	135-150
PGD-BK 44	44	560x4,5/ 610x5 / 660x6	22	14	100x200x10	4300	590	320	340	517	484	220-240	165-180
PGD-BK 48	48	560x4,5/ 610x5 / 660x6	22	14	150x200x10	4650	593	350	340	561	528	240-260	165-194
PGD-BK 52	52	560x4,5/ 610x5 / 660x6	22	14	150x200x10	5155	685	385	340	605	572	270-300	201-224
PGD-BK 56	56	560x4,5/ 610x5 / 660x6	22	18	150x200x10	5415	730	415	340	649	616	300-330	224-246
PGD-BK 60	60	560x4,5/ 610x5 / 660x6	22	18	150x200x10	5715	775	437	340	693	660	330-360	246-268
PGD-BK 64	64	560x4,5/ 610x5 / 660x6	22	18	150x200x10	6020	820	459	340	737	704	360-390	268-282

BAĞIMSIZ DİSKLİ OFSET DİSKARO

EVODISC



Standart
Mekanik Açı Ayarı



Standart
Yan İz Çiziciler



Standart
Plastik Amortisör Takozlar




Opsiyonel
Pistonlu Katlanır Merdane




Standart
Ayarlanabilir Yan Disk




Standart
Lama Merdane



Opsiyonel
Çift Lama Merdane



Opsiyonel
Çizel Merdane



MODEL	DİSK SAYISI	DİSK ÇAPI	ÇALIŞMA GENİŞLİĞİ	TAŞIMA GENİŞLİĞİ	AZAMİ AĞIRLIK	GÜÇ	
	no.	mm	cm	cm	cm	Hp	Kw
EVODISC 250	20	560 X 4,5	250	280	1410	90-110	67-82
EVODISC 300	24	560 X 4,5	300	300	1590	100-130	82-97
EVODISC 350	28	560 X 4,5	350	380	1750	120-150	90-110
EVODISC 400	32	560 X 4,5	400	430	2175	150-190	110-140

BAĞIMSIZ DİSKLİ OFSET DİSKARO

TDG-MK



BAĞIMSIZ DİSK YAPISI



Bağımsız disk yapısı sayesinde daha az yakıtla daha geniş alan işletmeye olanak verir.

DAYANAKLI DİSK YATAKLARI



Disk yatakları tamamen dövme çelikten imal edilmiş olup toz keçe muhafazalıdır.

ESNEK LASTİK TAKOZLARI



Lastik takozlar sayesinde herhangi bir zorlamada diskler öne arkaya hareket edebilir. Böylelikle disklerde veya makinede kırılma veya eğilme olmaz. Klasik tip gible diskaroların aksine ÖZDÖKEN Model-TDG traktör 2.nci hızlı viteste kullanıldığında yakıt tasarrufu sağlar.

KAYDIRILABİLİR BATARYALAR



Toprak yapısına göre ön ve arka bataryaların kaydırılması için ayar kolu vardır.

MODEL	DİSK SAYISI	DİSK ÇAPI	ÇALIŞMA GENİŞLİĞİ	TAŞIMA GENİŞLİĞİ	AZAMİ AĞIRLIK	GÜÇ	
	no.	mm	cm	cm	kg	Hp	Kw
TDG-MK36	36	510 X 4,0 / 560 X 4,5	450	300	3600	130-150	97-112
TDG-MK40	40	510 X 4,0 / 560 X 4,5	500	300	3900	150-180	112-135
TDG-MK48	48	510 X 4,0 / 560 X 4,5	600	300	4220	180-210	135-157

DÖKÜM BACAKLI ÇİZEL

EPSOM-R



Standart Çelik Döküm Bacaklar




32 kg ağırlığındaki döküm bacaklar ağır toprak şartlarında bile mükemmel şekilde çalışır.

Standart Kırlangıç Tip Yan Bıçaklar



Bacak yanlarında bulunan yan bıçaklar sayesinde, toprakta ham yer kalmaz.

Standart Güvenlik Pim Sistemi




Bacaklar aşırı zorlandığında bacak önüne konumlandırılmış pimın kopması sayesinde en zor toprak koşullarda bile bacağa zarar vermeden çalışır.

Standart Merdane Derinlik Sistemi



Çizelin arkasına bağlanan merdanenin derinlik batım ayarını pim ile kolayca ayarlanır.

Opsiyonel Pistonlu Katlamalı Merdane



Makine üzerindeki piston sayesinde merdaneyi kolayca katlayabilirsiniz.



OPSİYONEL 3-SIRALI ŞASE


MODEL	BACAK SAYISI	BACAK ARASI MESAFE	AZAMI AĞIRLIK	AZAMI UZUNLUK	TOPLAM YÜKSEKLİK	TOPLAM GENİŞLİK	ÇALIŞMA GENİŞLİĞİ	GÜÇ	
	no.	cm	kg	cm	cm	cm	cm	hp	kW
EPSOM-R205	5	60	660	200	140	170	150	50-60	37-45
EPSOM-R207	7	60	790	200	140	220	200	70-80	52-60
EPSOM-R209	9	60	960	200	140	270	250	90-100	60-75
EPSOM-R211	11	60	1130	200	140	320	300	110-120	82-89
EPSOM-R213	13	60	1300	200	140	370	350	130-140	97-104
EPSOM-R215	15	60	1455	200	140	420	400	150-160	112-120
EPSOM-R217	17	60	1650	200	140	470	450	170-180	127-134

DÖKÜM BACAKLI YAYLI ÇİZEL

EPSOM-SR



Standart Yaylı Çelik Döküm Bacaklar




32 kg ağırlığındaki döküm bacaklar ağır toprak şartlarında bile mükemmel şekilde çalışır.

Standart Kıvrangıç Tip Yan Bıçaklar




Bacak yanlarında bulunan yan bıçaklar sayesinde, toprakta ham yer kalmaz.

Standart Güvenlik Pim Sistemi




Bacaklar aşırı zorlandığında bacak önüne konumlandırılmış pimin kopması sayesinde en zor toprak koşullarda bile bacağa zarar vermeden çalışır.

Standart Merdane Derinlik Sistemi



Çizelin arkasına bağlanan merdanenin derinlik batım ayarını pim ile kolayca ayarlanır.

Opsiyonel Pistonlu Katlamalı Merdane



Makine üzerindeki piston sayesinde merdaneyi kolayca katlayabilirsiniz.



OPSİYONEL 3-SIRALI ŞASE


MODEL	BACAK SAYISI	BACAK ARA MESAFE	AZAMI AĞIRLIK	TOPLAM UZUNLUK	TOPLAM YÜKSEKLİK	TOPLAM GENİŞLİK	ÇALIŞMA GENİŞLİĞİ	GÜÇ	
	no.	cm	kg	cm	cm	cm	cm	hp	kW
EPSOM-SR205	5	60	905	250	145	170	150	50-60	37-45
EPSOM-SR207	7	60	1095	250	145	220	200	70-80	52-60
EPSOM-SR209	9	60	1300	250	145	270	250	90-100	60-75
EPSOM-SR211	11	60	1560	250	145	320	300	110-120	82-89
EPSOM-SR213	13	60	1860	250	145	370	350	130-140	97-104
EPSOM-SR215	15	60	2160	250	145	420	400	150-160	112-120
EPSOM-SR217	17	60	2245	250	145	470	450	170-180	127-134

DİP PATLATAN

FDP



ÇİFT MERDANE



Makine arkasındaki ondüle diskler sayesinde kesikleri ve bitki saplarını mükemmel şekilde parçalar.



MODEL	BACAK SAYISI	BACAK ARASI MESAFE	ANA SAŞE EBATLARI	AZAMI AĞIRLIK	TOPLAM UZUNLUK	TOPLAM YÜKSEKLİK	TOPLAM GENİŞLİK	CALIŞMA GENİŞLİĞİ	GÜÇ	
	no.	cm	cm	kg	cm	cm	cm	cm	Hp	Kw
FDP-2	2	50	120 x 120 x 8	520	130	170	160	140	70-80	52-60
FDP-4	4	50	120 x 120 x 8	835	160	170	250	230	100-120	76-89
FDP-6	6	50	120 x 120 x 8	1573	190	170	350	330	160-180	119-134
FDP-8	8	50	120 x 120 x 8	2400	220	170	450	430	200-240	149-179
FDP-10	10	50	120 x 120 x 8	3050	250	170	550	530	240-260	179-194
FDP-12	12	50	120 x 120 x 8	3755	280	170	650	630	300-350	224-261
FDP-OM2	2	50	120 x 120 x 8	665	180	170	160	140	70-80	52-60
FDP-OM4	4	50	120 x 120 x 8	1175	210	170	250	230	100-120	76-89
FDP-OM6	6	50	120 x 120 x 8	1785	240	170	350	330	160-180	119-134
FDP-OM8	8	50	120 x 120 x 8	2650	260	170	450	430	200-240	149-179
FDP-OM10	10	50	120 x 120 x 8	3920	300	170	550	530	240-260	179-194
FDP-OM12	12	50	120 x 120 x 8	4500	330	170	650	630	300-350	224-261

ÇEKİLİR TİP HİDROLİK Lİ V TİPİ OFSET GOBLE DİSKARO

ACD

ÇİZİ ÇUKURU KAPATICI



Çizi çukuru kapatmak için ek disk.



SEMENTELİ SIIYIRGAÇLAR




Bıçak keskinliğindeki sementeli siyrıgaçları sayesinde disk üzerindeki toprak ve ot artıklarından mükemmel temizlik.

UZUN ÖMÜRLÜ YATAK



Avrupa standartlarına uygun, 4-keçeli, konik bilyalı dövme çelik yatak yapısı.

PROFİL KALİTESİ



Şasede kullanılan profil kalitesi ve kalınlıkları, göze görülebilir ve ölçülebilir şekilde üretilmektedir.

HİDROLİK KUMANDA İLE AÇI VEREBİLME



Piston tertibatı ile traktör üzerinden açı verebilme özelliği.

HEM ÇEKİLİ HEM HİDROLİKLİ KULLANIM




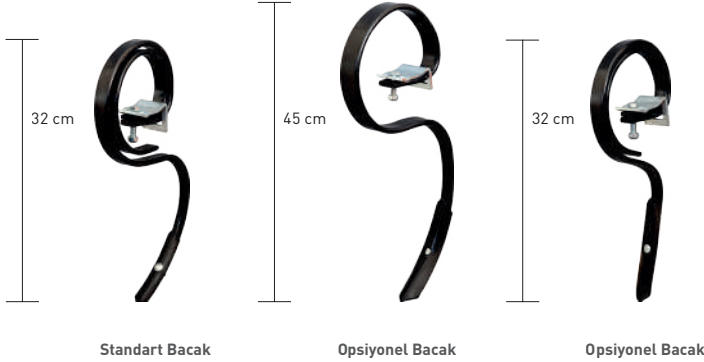
Model-ACD bir pimin çıkartılmasıyla çekili, bir pimin takılmasıyla hidrolikli kullanıma hazır hale getirebilmek mümkündür.

MODEL	DİSK SAYISI	DİSK ÇAPI	DİSK ARA MESAFE	YATAK SAYISI	ANA ŞASE EBATLARI	DİSK ŞASE EBATLARI	AZAMİ AĞIRLIK	TOPLAM UZUNLUK	TOPLAM YÜKSEKLİK	TOPLAM GENİŞLİK	ÇALIŞMA GENİŞLİĞİ	GÜÇ	
	no.	mm	cm	no.	cm	mm	kg	cm	cm	cm	cm	Hp	kW
ACD-22	22	460 x 3,5 / 510 x 4,00	18	8	80 x 100 x 5	26 x 26	635	150	180	219	198	55-65	41-48
ACD-24	24	460 x 3,5 / 510 x 4,00	18	8	80 x 100 x 5	26 x 26	675	150	180	237	216	60-70	45-52
ACD-28	28	460 x 3,5 / 510 x 4,00	18	8	80 x 100 x 5	26 x 26	730	150	180	273	252	70-80	52-60
ACD-32	32	460 x 3,5 / 510 x 4,00	18	8	80 x 100 x 5	26 x 26	790	150	180	309	288	80-90	60-67
ACD-B32	32	460 x 3,5 / 510 x 4,00	18	8	80 x 100 x 5	26 x 26	850	150	180	309	288	80-90	60-67
ACD-36	36	460 x 3,5 / 510 x 4,00	18	12	100 x 100 x 6	26 x 26	995	150	180	345	324	90-100	67-75
ACD-40	40	460 x 3,5 / 510 x 4,00	18	12	100 x 100 x 6	26 x 26	1065	150	180	381	360	100-110	75-82
ACD-44	44	460 x 3,5 / 510 x 4,00	18	12	100 x 100 x 6	26 x 26	1140	150	180	417	396	110-120	82-89

S BACAKLI HAFIF TİP KÜLTİVATÖR

AYN





ÇİFT MERDANE SİSTEM

Çift merdane sistemi sayesinde ekim yatağını mükemmel şekilde hazırlar.

AYN-K



MODEL	BACAK SAYISI	BACAK ARASI MESAFE	YATAK SAYISI	AZAMI AĞIRLIK	TOPLAM UZUNLUK	TOPLAM YÜKSEKLİK	TOPLAM GENİŞLİK	ÇALIŞMA GENİŞLİĞİ	GÜÇ	
	no.	cm	no.	kg	cm	cm	unit	cm	Hp	Kw
AYN-19	19	12,5	8	540	270	130	235	225	60-70	45-52
AYN-21	21	12,5	8	610	270	130	260	250	70-80	52-60
AYN-25	25	12,5	8	685	270	130	310	300	80-90	60-67
AYN-29	29	12,5	8	780	270	130	360	350	90-100	67-75
AYN-33	33	12,5	8	880	270	130	410	400	100-110	75-82
AYNK-41	41	10	16	960	270	200	465	455	110-120	82-89
AYNK-51	51	10	16	1120	270	240	550	540	120-130	89-97
AYNK-61	61	10	16	1325	270	280	635	625	130-140	97-105
AYNK-71	71	10	16	1550	270	320	720	710	140-150	105-112
AYNK-81	81	10	16	1778	270	360	810	800	150-160	112-119

HEM ÇEKİLİR HEM HİDROLİK Lİ V TİPİ OFSET DİSKARO

CHD



HEM ÇEKİLİR HEM
HİDROLİKLİ

Model-CHD bir pimin çıkartılmasıyla çekili, bir pimin takılmasıyla hidrolikli kullanıma hazır hale getirebilmek mümkündür.

SEMENTELİ SİYIRGAÇLAR



Bıçak keskinliğindeki sementeli sıyrığaçları sayesinde disk üzerindeki toprak ve ot artıklarından mükemmel temizlik.

UZUN ÖMÜRLÜ YATAK



Avrupa standartlarına uygun, 4-keçeli, konik bilyalı dövmeye çelik yatak yapısı.

HİDROLİK KUMANDA İLE AÇI
VEREBİLME

Piston tertibatı ile traktör üzerinden açı verebilme özelliği.

AYARLANABİLİR OK
TERTİBATI

Ok tertibatı üzerinde bulunan delikler sayesinde traktöre göre çekim merkezini ayarlamak mümkündür.


MODEL	DİSK SAYISI	DİSK ÇAPI	DİSK ARA MESAFE	YATAK SAYISI	ANA ŞASE EBATLARI	DİSK ŞASE EBATLARI	AZAMI AĞIRLIK	TOPLAM UZUNLUK	TOPLAM YUKSEKLİK	TOPLAM GENİŞLİK	ÇALIŞMA GENİŞLİĞİ	GÜÇ	
	no.	mm	cm	no.	cm	mm	kg	cm	cm	cm	cm	Hp	Kw
CHD-16	16	560x4, /610x5 /660x6	22	4	100x100x6	40 x 40	866	160	90	215	176	55-65	41-48
CHD-18	18	560x4, /610x5 /660x6	22	4	100x100x6	40 x 40	985	160	90	237	198	65-75	48-56
CHD-20	20	560x4, /610x5 /660x6	22	6	100x100x6	40 x 40	1906	160	90	259	220	75-85	56-63
CHD-22	22	560x4, /610x5 /660x6	22	8	100x100x6	40 x 40	1223	160	90	281	242	85-95	63-71
CHD-24	24	560x4, /610x5 /660x6	22	8	100x100x6	40 x 40	1345	160	90	303	264	95-105	71-78
CHD-26	26	560x4, /610x5 /660x6	22	8	100x100x8	40 x 40	1564	160	90	325	286	105-115	78-86
CHD-28	28	560x4, /610x5 /660x6	22	8	100x100x8	40 x 40	1794	160	90	347	308	115-125	86-93

ÜÇ ASKILI ÇİFT DENGE TEKERLİ VANVEY

VVY



PROFİL KALİTESİ



Şasede kullanılan profil kalitesi ve kalınlıkları gözle görülebilir ve ölçülebilir olarak üretebilmektedir.

SEMENTELİ SİYIRGAÇLAR



Bıçak keskinliğindeki sementeli siyrıgaçları sayesinde disk üzerindeki toprak ve ot artıklarından mükemmel temizlik.

UZUN ÖMÜRLÜ YATAK



Avrupa standartlarına uygun, 4-keçeli, konik bilyalı dövme çelik yatak yapısı.

MODEL	DİSK SAYISI	DİSK ÇAPI	DİSK ARA MESAFE	YATAK SAYISI	ANA ŞASE EBATLARI	AZAMİ AĞIRLIK	TOPLAM UZUNLUK	TOPLAM YÜKSEKLİK	TOPLAM GENİŞLİK	ÇALIŞMA GENİŞLİĞİ	GÜÇ	
	no.	mm	cm	no.	mm	kg	cm	cm	cm	cm	Hp	Kw
VVY-8	8	560 x 4,5	22	2	100 x 100 x 6	550	170	135	310	176	55-65	41-48
VVY-9	9	560 x 4,5	22	2	100 x 100 x 6	580	170	135	238	198	60-70	45-52
VVY-10	10	560 x 4,5	22	2	100 x 100 x 6	620	170	135	270	220	65-75	48-56
VVY-11	11	560 x 4,5	22	3	100 x 100 x 6	650	170	135	285	242	70-80	52-60
VVY-12	12	560 x 4,5	22	3	100 x 100 x 6	690	170	135	300	264	75-85	56-63
VVY-13	13	560 x 4,5	22	3	100 x 100 x 6	730	170	135	330	286	80-90	60-67
VVY-14	14	560 x 4,5	22	4	100 x 100 x 6	765	170	135	360	308	85-95	63-71
VVY-15	15	560 x 4,5	22	4	100 x 100 x 6	795	170	135	370	330	90-100	67-75
VVY-16	16	560 x 4,5	22	4	100 x 100 x 6	820	170	135	400	352	95-105	71-78

MERDANE

RC

RC-T



50 CM ÇAPLI DÖKÜM MERDANELER

Büyük çaplı döküm merdaneler sayesinde toprağa en iyi şekilde basınç yapılır.



RC-U



RC

MODEL	MERDANE ÇAPI	AZAMİ AĞIRLIK	TOPLAM UZUNLUK	TOPLAM YÜKSEKLİK	TOPLAM GENİŞLİK	ÇALIŞMA GENİŞLİĞİ	GÜÇ	
	cm	kg	cm	cm	cm	cm	Hp	Kw
RC-U250	50	1015	245	80	265	250	50-60	37-45
RC-U280	50	1085	245	80	312	280	50-60	37-45
RC-U300	50	1130	245	80	332	300	50-60	37-45
RC-U320	50	1180	245	80	352	320	60-70	45-52
RC-U350	50	1255	245	80	382	350	70-80	52-60
RC-U400	50	1335	245	80	432	400	80-90	60-67
RC-T250	50	1130	336	195	265	250	50-60	37-45
RC-T280	50	1190	336	195	312	280	50-60	37-45
RC-T300	50	1250	336	195	332	300	50-60	37-45
RC-T320	50	1310	336	195	352	320	60-70	45-52
RC-T350	50	1400	336	195	382	350	70-80	52-60
RC-T400	50	1585	336	195	432	400	60-70	52-61
RC-630	50	3200	350	150	230	630	80-90	60-67
RC-830	50	4100	350	150	230	830	90-100	67-75
RC-950	50	4840	350	150	230	950	100-110	75-82

ÇAMUR TUTMAYAN MERDANE

RC-GZ



ÇAMUR TUTMAYAN MERDANE

Özel olarak çamurlu toprak koşullar için üretilmiş ÖZDÖKEN Model-RC-GZ çamurdan etkilenmez. Diskler çalışırken birbirine temizler.



MODEL	MERDANE ÇAPI	AZAMI AĞIRLIK	TOPLAM UZUNLUK	TOPLAM YÜKSEKLİK	TOPLAM GENİŞLİK	ÇALIŞMA GENİŞLİĞİ	GÜÇ	
	cm	kg	cm	cm	cm	cm	Hp	Kw
RC-GZU 250	45	900	245	80	270	250	50-60	37-45
RC-GZU 300	45	1120	245	80	350	300	50-60	37-45
RC-GZU 320	45	1260	245	80	370	320	60-70	45-52
RC-GZU 350	45	1305	245	80	366	350	70-80	52-60
RC-GZU 400	45	1350	245	80	420	400	80-90	60-67
RC-GZT 250	45	1065	336	195	270	250	50-60	37-45
RC-GZT 300	45	1220	336	195	350	300	50-60	37-45
RC-GZT 320	45	1280	336	195	370	320	60-70	45-52
RC-GZT 350	45	1380	336	195	366	350	70-80	52-60
RC-GZT 400	45	1435	336	195	420	400	80-90	60-67



özdöken

1. Organize Sanayi Bölgesi Güvençli Sokak No:5
KONYA/TÜRKİYE

Tel: +90 332 **251 67 20** (pbx)

Faks: +90 332 **249 09 86**

ozdoken.com.tr

